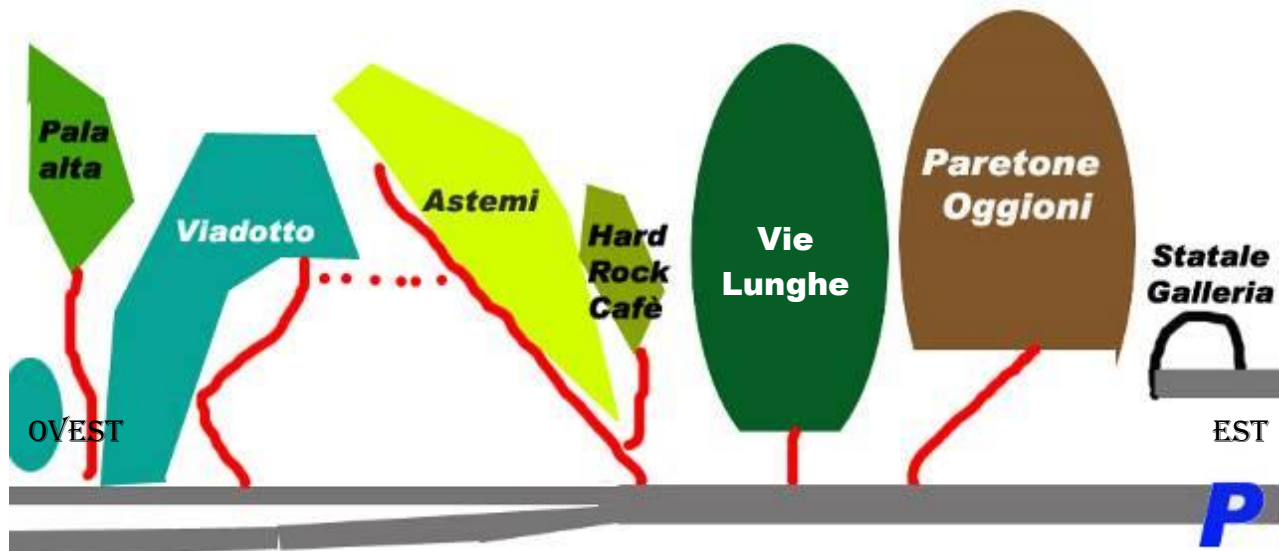


Chez Maxime


Avvicinamento: Lasciata l'auto vicino alla casa del custode, proseguire all'interno della gola a piedi: superare le vie lunghe del paretone Oggioni (opec 80, Badiali Conti, La regola ecc.) e le vie lunghe (Mosca Cotichelli, Sabatini, Placche basse ecc.) fino a quando la strada si biforca. La falesia non è composta da un'unica parete, ma è composta da un raggruppamento di tanti settori con orientamenti diversi. Una parte del settore in alto sotto gli strapiombi è al riparo dal vento e dalla pioggia ed è esposto a sud. **Parcheggiare fuori della gola per evitare multe.** La zona è vietata al traffico. **Periodo Ideale:** Il periodo ideale sono le mezze stagioni e l'estate scegliendo le pareti in base all'orientamento. D'inverno l'unico posto caldo sono le vie che vanno da Le "pippe di pippo" a "Re leone"



5a-5c	6a	6b	6c	7a	7b	7c	8b	NL	TOTALE
19	10	10	9	6	15	5	1	3	80


Sperone del viadotto EST






N.	Nome	Grado	Bellezza	Commento
1	Liuti Turchetti	5c	**	Vecchia linea. rispittata
2	Radio Bernarda	6b+	*****	Prima bello spigolo e poi ribaltata emozionante
3	Puffo paffuto	6a+	***	Il tetto è meno difficile di quello che sembra
4	Shouscida shamutanda	5b	***	Bellina, interessante
5	Baffotel 6969	6a+	**	All'inizio passi di equilibrio
6	Mascarpone latino	5b+		
7	Cordiali salumi	5b+	**	Arrampicata varia
8	Le pippe di pippo	5c	*	Lunga via che porta alla base di una fessura
9	Gladio	5c	**	Roccia migliore la parte finale
10	Sphinx	6b	***	Pancetta e passo di equilibrio a metà
11	La fessura	6c	*****	Secondo tiro nella fessura dove bisogna rispolverare la tecnica del camino o fessura off-width
12	Dietro la bandiera	5c	***	Finale su canna e buchi da sogno.
13	Norina la Pecorina	6b	**	Diedro con saltini impegnativi con difficoltà crescenti
14	7 mosca	5a	**	Si ricollega alle altre vie
15	Xmas	6c+	***	Placca iniziale dura. Se si devia a destra o sinistra della linea degli spit il grado diminuisce
16	Sesso e volentieri	6b	**	Violenta partenza. Dritto sotto gli spit.
17	Fixarosauro-rex	6a+	***	Duro l'inizio e finale interessante. Non saltare il primo passo a destra
18	Bandiera gialla	6a, 7a	***	Il grado dipende dall'uscita. 7a uscita dritta nello sperone strapiombante senza spaccare a sinistra
19	Famolo strano	6c	*****	Primi spit su placca, poi andare a destra verso il diedro strapiombo. Ultima protezione a sinistra sullo spigoletto. Se si rimane sempre in placca a sx dei fix 6a+
20	Polvere di stelle	7a	*****	Due sezioni intense, il resto continuità su grandi prese
21	Polvere di stalle	7b+	***	Parte dalla sosta di polvere di stelle. Corto e violento
22	Vorrei...ma non posso	7b+	*****	Bellissima indimenticabile. Due sezioni intense
23	Vorrei ma non passo	NL	*****	Partendo dalla catena della 22. Possibile un unico tiro con vorrei ma non passo
24	Re leone	7c	*****	non toccare la grossa lama a sx della linea di salita
25	Homo Ragnius	7b+	*****	Rigradata Nov 2014 dopo la rottura della presa. Danza di equilibrio
	Progetto			

Settore Sperone del Viadotto OVEST




VIADOTTO OVEST

N.	Nome	Grado	Bellezza	Commento
1	Faccia d'angelo	7b	*****	In comune con quella seguente. singolo molto duro
2	Faccia da culo	6c+	*****	Bellissima. Sezioni intense con bei movimenti su roccia fantastica
3	Verso L'infinito... e oltre	7b	*****	Partire sotto il primo rinvio, placca autonoma, 2 spit in comune con malik el salam. Poi dritti e infine fessura e catena a sx in alto malik el salam
3bis	Gru e le prese mignon	7b+	*****	Resistenza su piccole prese
4	Malik- El Salam	7a	*****	Per la libera è consigliabile montarla preventivamente. Singolo duro
5	Variante	6c	*****	Ultimi due spit proseguono la fessura per arrivare a una catena indipendente
6	Dalihalla	6b	*****	Bellissima via. Prima strapiombino con passo, poi bella placca.
7	IronForge	7b+	*****	Strapiombino iniziale e placca finale bianca fantastica
8	Stormwind	7b	*****	Strapiombo placca e fessura su roccia fantastica
9	Darnassus	7b	*****	Due pancette dure. Poi placca aerea. Fessura in comune con stormwind




N.	Nome	Grado	Bellezza	
1	Sacremotion	5a	*	
2	Tricipitex	5c	**	
3	Avambraccix	6a	**	
4	Kikkakaki	5c		
5	Pinthause	5b		
6	Pocket woman	5c+	**	
7	Delta rosso	6a	**	Finale duro
8	Maga maghella	5b	**	Varie pancette
9	Imene e il feroce salamino	5c	**	Inizio boulderoso
10	Sulle ali dell'ape	6a	*	Parte iniziale interessante
11	Il Pelo del lupo	6a+	**	Passetto sulla pancetta
12	Le poppe di Peppa	6a	*	Due metri di difficoltà alla fine

VIADOTTO PALA ALTA




N.	Nome	Grado	Bellezza	
1	Blu sensation	6a+	***	Al penultimo spit non andare verso la lama, ma a sx
2	Red sensation	6b+	***	Intensa la prima parte e il traversino finale
3	magnesicosi	6b	*	Lotta con lo spigolo all'inizio e poi buconi
4	Dancing in to the void	7c+	*****	Dura la prima parte, aerea la seconda
5	The void	7b+	*****	Molto aerea. Bellissima. Usare rinvii lunghi
	4 salti in padella	7b	****	Rinviare solo i fix nuovi per evitare gli attriti. Se all'inizio si passa a sx è più facile
6	Spigolando	6b		
7	L'asino sapiente	6c	***	Varie pancette strapiombanti.
8	Lo sVaso di Pandora	7a+	***	Se in alto ci si sposta sulla sx fare attenzione alla roccia.

Settore degli Astemi



1

N.	Nome	Grado	Bellezza	
1	Kikka ripikka	NL	***	Bolder di dita violento
2	Muradin bronzebeard	7a	***	Passo violento iniziale e poi rimanere sotto gli spit
3	Menethil Arbor	7a+	*****	Bellissima
4	Gnomeregán	7b	****	Tetto in apparenza durissimo
5	Malèle	6c	***	Una serie di saltini portano a uno spigolo aereo e faticoso. Rimanere a sx dove la roccia è più solida
6	Dumbo Jumbo	7c+		La via diventa più difficile se si moschettona l'ultimo fix
6bis	Variante	?		
7	Molti nemici tanto onore	7c		
8	Gru. CattivissimoMe	7b+	*****	Primi spit in comune con la 7 e poi dritto. Se si salta l'ultimo passaggio in alto rimanendo a sx del terzultimo rinvio è più facile
9	Dadide	8b	*****	Potenza e equilibrio
10	Nose	7b	*****	 Bellissimi movimenti che ricordano la Yosemite. Bellissimo passo finale di equilibrio in PLACCA dall'ultimo in catena
10 bis	Variante			
11	Bacini e coccole	5b	**	Passi simpatici
12	Chioma fluente	5c	***	Passo finale emozionante
13	Uscita alta	6b	*	Passo di blocco
14	Prete pentete	5b	*	Devviare verso la catena di chioma fluente
15	Vento d'oriente	5b;NL	*	

Settore Hard rock Cafè



N.	Nome	Grado	Bellezza	Commento
16	Hotel California	6b	*****	Inizio boulderoso e finale in spaccata da equilibrista. Il grado potrebbe diminuire molto spostandosi dalla linea delle protezioni
17	Another spit in the wall	7c	*****	Lunga Sezione dura su roccia da sogno
18	Knockin on heaven door	7b	*****	Bellissima via. Dura la placchetta strapiombante con passo di blocco
19	Stairway to heaven	6c+	*****	Spigolo e placca indimenticabile su roccia fantastica. Non entrare in alto nel diedro verso la catena di crazy diamond
20	Crazy diamond	6c+	*****	Tortuosa e esposta. Fessura offwidth